

アトリエ遊 美術

お家での課題

こいのぼりをかこう！

5月5日はこどもの日です。


こいのぼりをかいておうちに飾りましょう。



★用意するもの

- スケッチブック(A4~B4サイズ程度) なければコピー用紙などでも構いません。
- えんぴつ・けしごむ・いろえんぴつ・クレパス・えのぐなど

★かきかた



①紙はたてむきでかこう

②こいのぼりをかこう

- ふきながし
- まごい
- ひごい
- こどものこい


※こどものこいは増やしてもよい

③家やひと、空をかこう

④色をぬろう


★こいのぼりのかきかた

かんたん ★★★




「3」の形をくりかえして
うろこがかけるよ

ちょっとむずかしい ★★★

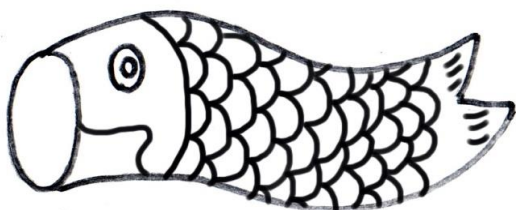


うろこもようになるようにかいてみよう




^{じゅう}2重にしたりすると、
さらにかっこよくなります

^{じょうきゅう}上級テクニック ★★★



^{そら}空を泳いでいるようにかいてみよう

^{おうよう へん}応用編



^{れんぞくもよう}連続模様をつかって、
うろこを自由にデザインしてみよう